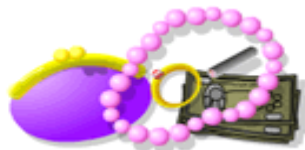


荷造りのコツ-①

引越し・仮住まいサポート

お客様の声を大切に
Voice
ヴォイス引越センター

貴重品はまとめてご自身で管理
(印鑑, 鍵, 通帳, 重要書類...)



Voice
ヴォイス引越センター

引越当日に使用する物をカバン等にまとめる
(洗面用具, 下着, 着替え, 食料品...)



掃除用具等もまとめておくと便利
(ティッシュ, 雑巾, 工具...)



Voice
ヴォイス引越センター

紛失しやすいリモコンはまとめて管理
エアコン工事の時に必要となります。
(エアコン, TV, DVD...)



Voice
ヴォイス引越センター

学校の用意は引越日の前日に



『直ぐに開ける』など明記しておくとう便利です

Voice
ヴォイス引越センター



衣裳ケース (クリアケース) は中身が衣類
に限りそのまま運搬できます

Voice
ヴォイス引越センター



人形ケースは中に紙等を丸めて詰めて人形を
固定。ガラスケースはダンボールにて梱包
人形供養も承ります



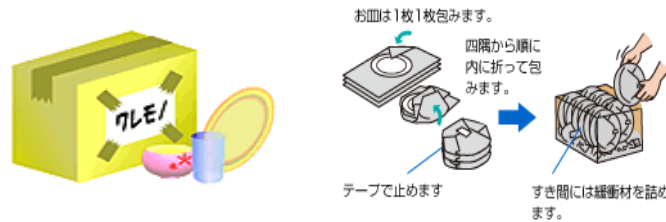
冷蔵庫の中身は当日までに食べ切るのがBEST
残ったらクーラーBOXへ

Voice
ヴォイス引越センター



家財保険：1事故300万円までの家屋、家財保険に加入してありますので万が一でもご安心下さい

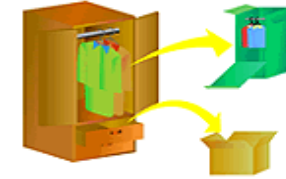
割れ物を詰めた箱には『ワレモノ』と明記
お皿、コップは1ヶずつ梱包



スタッフ-2人にて運搬できる範囲の
重さであれば具入りで運べますが
都度お問合せ願います。



ハンガーの洋服は当日ハンガーBOXを
ご用意しますので箱詰め不要です。



配線類は事前に外し束ねて下さい
段ボールに入る場合は入れて下さい
入らない場合は当日弊社にて梱包します



液体ビンは栓をしっかりと閉めて
お互いが干渉しない様に梱包し箱詰め




灯油は残さず抜きましょう
空焚きまでしておくとお安いです



重い物(本, 食器等)はSサイズへ
軽い物(衣類等)はMサイズへ



生活ゴミは収集日をチェックして
現住居で処分を心掛けましょう



配線を抜き束ねて下さい当日は
PC専用ケースにて梱包, 運搬します
データの補償ができませんバックUPを忘れずに

